

Truques Caseiros

Clique

Acabando a Nutella?
Coloque Sorvete!



SORVETE TÁ DURO?

ESQUENTE A COLHER!

(NÃO FAÇA ISSO NO MICROONDAS)

**SOS.
SOLTEIROS**



VIAJOU E ESQUECEU O CARREGADOR?



PLUGUE NO USB DA TELEVISÃO

**ENCAIXE A TAMPINHA DO CATCHUP
NO ASPIRADOR DE PÓ,
ASSIM PODERÁ LIMPAR SEU:
LAPTOP, CELULAR, TECLADO...**





Caixa de Som



A MELHOR MANEIRA DE LIMPAR A SANDUICHEIRA OU GRILL



Certifique que a sanduicheira ou grill esteja bem suja



Umedeça um pano de pia



E coloque sobre a chapa suja



Fechado com o pano dentro, deixe descansar por mais de 1 hora



Com o pano já frio, limpe a sujeira



Em baixo



Em cima



E pronto! Tudo limpo.





**USE O FIO DENTAL (SEM SABOR) PARA CORTAR
PERFEITAMENTE SÓLIDOS MACIOS, COMO:**



GUARDE SUA SALADA EM POTES



Ele vai manter por 7-9 dias a mais do que a média e seu alface não vai ficar marrom ou ter folhas murchas.

Além disso, é bem mais fácil de pegar apenas as folhas que precisa.

Tire a “tampinha” do **Morango** facilmente com um **Canudinho**



GUARDAR MACARRÃO

SUSTENTÁVEL





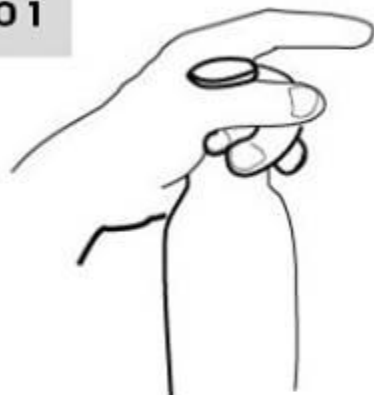
COMO ABRIR UMA GARRAFA COM ISQUEIRO

TRADUÇÃO:
SOLTÃO

INGREDIENTES:
1 GARRAFA
1 ISQUEIRO
2 MÃOS

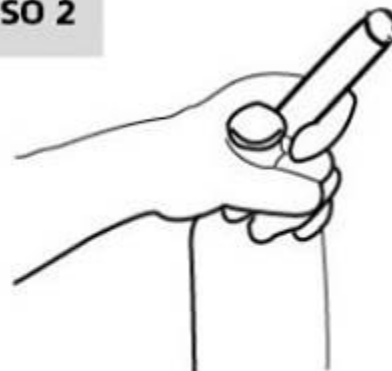


PASSO 1



Aperte bem o gargalo, de tal forma que a base do seu polegar esteja alinhado a parte inferior da tampa

PASSO 2



Encaixe a extremidade inferior do isqueiro entre seu dedo indicador e o fundo da tampa

PASSO 3



Usando a outra mão, segure firmemente a metade superior do isqueiro

PASSO 4



Mantendo o isqueiro firmemente contra a cerveja, use a mão que o segura como alavanca, empurrando tranquilamente a tampinha para fora

COMO GELAR A BEBIDA RAPIDAMENTE



ENVOLVA COM UM PAPEL TOALHA ÚMIDO A GARRAFA,
COLOQUE NO FREEZER, EM PRATICAMENTE 15 MINUTOS
VAI ESTAR MAIS GELADA QUE SUA EX NAMORADA







QUANDO FOR ESQUENTAR SUA **PIZZA**
NO MICROONDAS, COLOQUE UM COPO
COM UM POUCO DE **ÁGUA** JUNTO.
ASSIM VOCÊ **EVITA** QUE A CASCA
FIQUE MOLENGA

QUANDO USAR A FURADEIRA

COLOQUE UM POST-IT PARA EVITAR SUJEIRA



Coloque um elástico ao redor da lata de tinta para limpar o pincel.

Dessa forma, você não mancha a lata do lado de fora, e ainda mantém a superfície de apoio limpa.



Esfregar nozes sobre arranhões de tua mobília,
vai disfarçá-los e limpar qualquer sujeira...



MACARRÃO DE PISCINA
o melhor amigo do carro

COMO EVITAR QUE O FIO DO SEU CARREGADOR QUEBRE



ARAME DE PÃO



MOLINHA DE CANETA

Use um prendedor para segurar o prego com maior firmeza na hora de martelar.



Os seus dedos agradecem.

**Eu aposto que odeia abrir nós tanto quanto esse cara.
Dica: Não tente puxar por baixo do nó**



**SOS
Solteiro**

**em vez disso, torça a ponta solta
o máximo que puder**



e empurre!



INCRÍVEL!!!



cabide

PORTA LIVRO DE RECEITAS



Porque eu não pensei nisso antes?



Giorgio Moroder
Manah Manah



Sandra